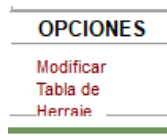
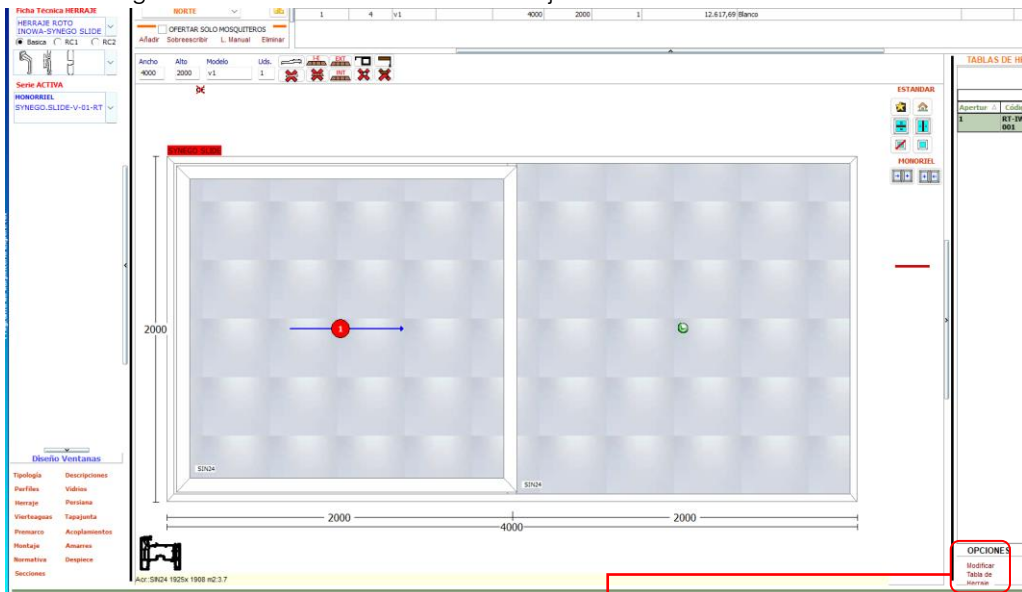


Roto Frank Latina
 Información importante
 Diciembre 2025

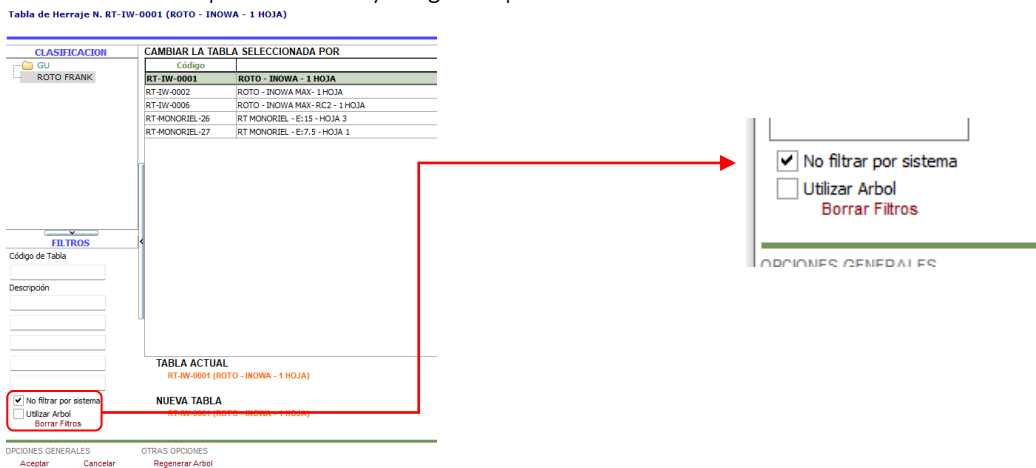
Comunicado/Instructivo N°2 para perfiles Rehau
 Nueva línea Inowa – Synego slide disponible en su base de datos.

Para elegir otras opciones de tabla disponibles para esta línea:

1. Haga click en Modificar tabla de Herraje



2. Tildar: “No filtrar por sistema” y elegir la opción de tabla



Buenos Aires, Argentina
info@roto-click.com
<https://linktr.ee/roto.ftt.sa>



3. Seleccionar la tabla deseada y aceptar
(Tener en cuenta rangos de aplicación y esquema)

Modificación de la tabla de Herraje

Tabla de Herraje N. RT-IW-0001 (ROTO - INOWA - 1 HOJA)

CLASIFICACION	CAMBIAR LA TABLA SELECCIONADA POR	
ROTO FRANK	Código	Descripción
	RT-IW-0001	ROTO - INOWA - 1 HOJA
	RT-IW-0002	ROTO - INOWA MAX - 1 HOJA
	RT-IW-0006	ROTO - INOWA MAX - RC2 - 1 HOJA
	RT-MONORIEL-26	RT MONORIEL - E:15 - HOJA 3
	RT-MONORIEL-27	RT MONORIEL - E:7,5 - HOJA 1

FILTROS

Código de Tabla

Descripción

No filtrar por sistema
 Utilizar Arbol
Borrar Filtros

TABLA ACTUAL
RT-IW-0001 (ROTO - INOWA - 1 HOJA)

NUEVA TABLA
RT-IW-0001 (ROTO - INOWA - 1 HOJA)

OPCIONES GENERALES: **Aceptar** Cancelar

OTRAS OPCIONES: Regenerar Arbol

CERRAR PANTALLA

- Para **esquema A y K** aplican las siguientes tablas:

→	RT-IW-0001	ROTO - INOWA - 1 HOJA
→	RT-IW-0002	ROTO - INOWA MAX - 1 HOJA
→	RT-IW-0006	ROTO - INOWA MAX - RC2 - 1 HOJA

- Opcion Inowa
Rango de aplicación:
Hasta 250kg
Ancho de hoja: 710-2000
Alto de hoja: 600-2500
- Opcion Inowa Max:
Rango de aplicación:
Hasta 400kg
Ancho de hoja: 710-3000
Alto de hoja: 600-3600
- Opcion Inowa Max RC2
*Con seguridad RC2
Rango de aplicación:
Hasta 400kg
Ancho de hoja: 710-3000
Alto de hoja: 600-3600

